ФЕДЕРАЛЬНАЯ СЛУЖБА
ГОСУДАРСТВЕННОЙ СТАТИСТИКИ

Оперативные демографические показатели Республики Мордовия

за январь – февраль 2023 года

ФЕДЕРАЛЬНАЯ СЛУЖБА
ГОСУДАРСТВЕННОЙ СТАТИСТИКИ

Оперативные демографические показатели

Республики Мордовия

за январь – февраль 2023 года

01 ЕСТЕСТВЕННОЕ ДВИЖЕНИЕ НАСЕЛЕНИЯ
02 СВЕДЕНИЯ О РОЖДЕНИЯХ
03 КОЭФФИЦИЕНТ РОЖДАЕМОСТИ
04 СВЕДЕНИЯ О СМЕРТЯХ
05 КОЭФФИЦИЕНТ СМЕРТНОСТИ
06 СВЕДЕНИЯ О БРАКАХ
07 КОЭФФИЦИЕНТ БРАЧНОСТИ
08 СВЕДЕНИЯ О РАЗВОДАХ
09 КОЭФФИЦИЕНТ РАЗВОДИМОСТИ
10 КОЭФФИЦИЕНТ МЛАДЕНЧЕСКОЙ СМЕРТНОСТИ

* Ежемесячные данные оперативной статистики

ЕСТЕСТВЕННОЕ ДВИЖЕНИЕ НАСЕЛЕНИЯ

ЧЕЛОВЕК

Показатели естественного движения населения

за январь – февраль 2023 года

-924 человек

Естественный прирост населения

-7,4 ‰ в расчете на 1000 человек населения

Коэффициент естественного прироста

* Начиная с января 2023 г. при расчёте коэффициентов используется численность населения с учётом итогов ВПН-2020 г.

СВЕДЕНИЯ О РОЖДЕНИЯХ
за январь-февраль 2023

Число зарегистрированных родившихся

698 человек

по Республике Мордовия

темп изменение
к январю-февралю 2022 года **91,2 %**

по Российской Федерации

темп изменение
к январю-февралю 2022 года **97,3 %**

Коэффициенты рождаемости

(в расчете на 1000 человек населения; накопительным итогом)

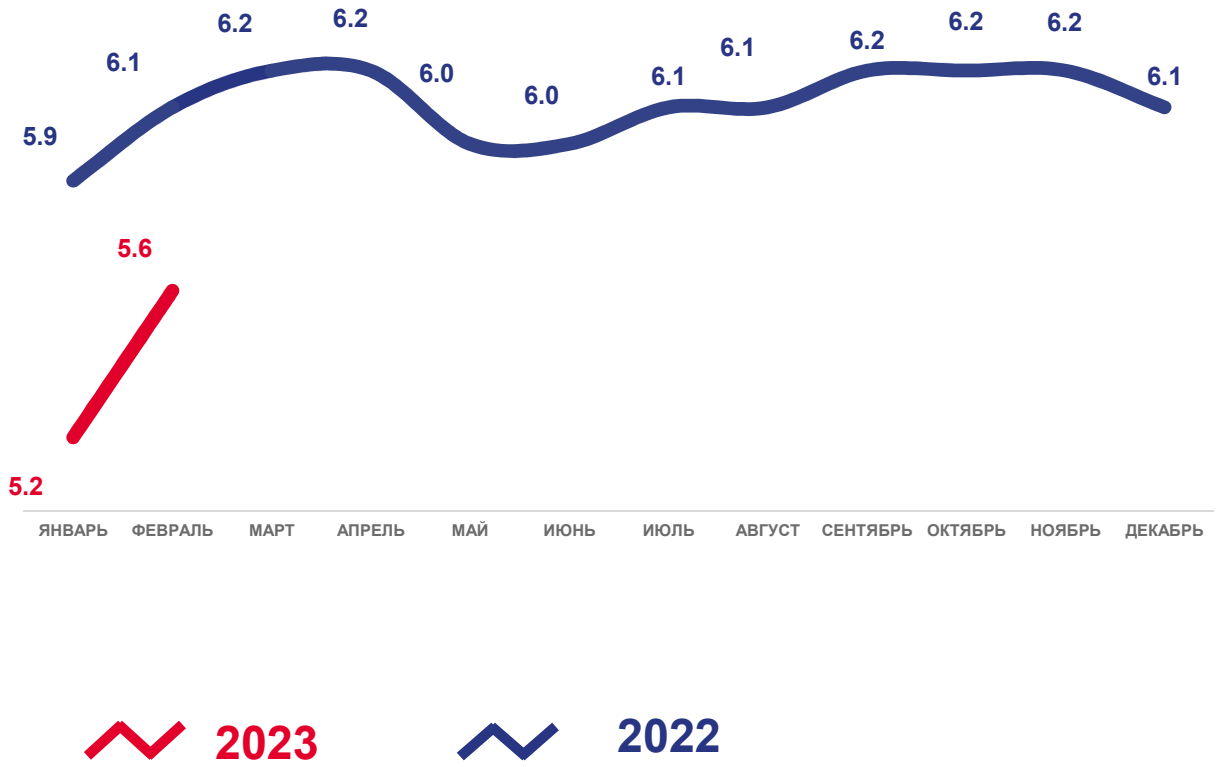

КОЭФФИЦИЕНТ РОЖДАЕМОСТИ

на 1000 человек населения
за январь-февраль 2023

Приволжский федеральный округ

темп изменение
к январю-февралю 2022 года

97,5 %

Республика Мордовия

темп изменение
к январю-февралю 2022 года

91,8 %

Субъекты Приволжского федерального округа

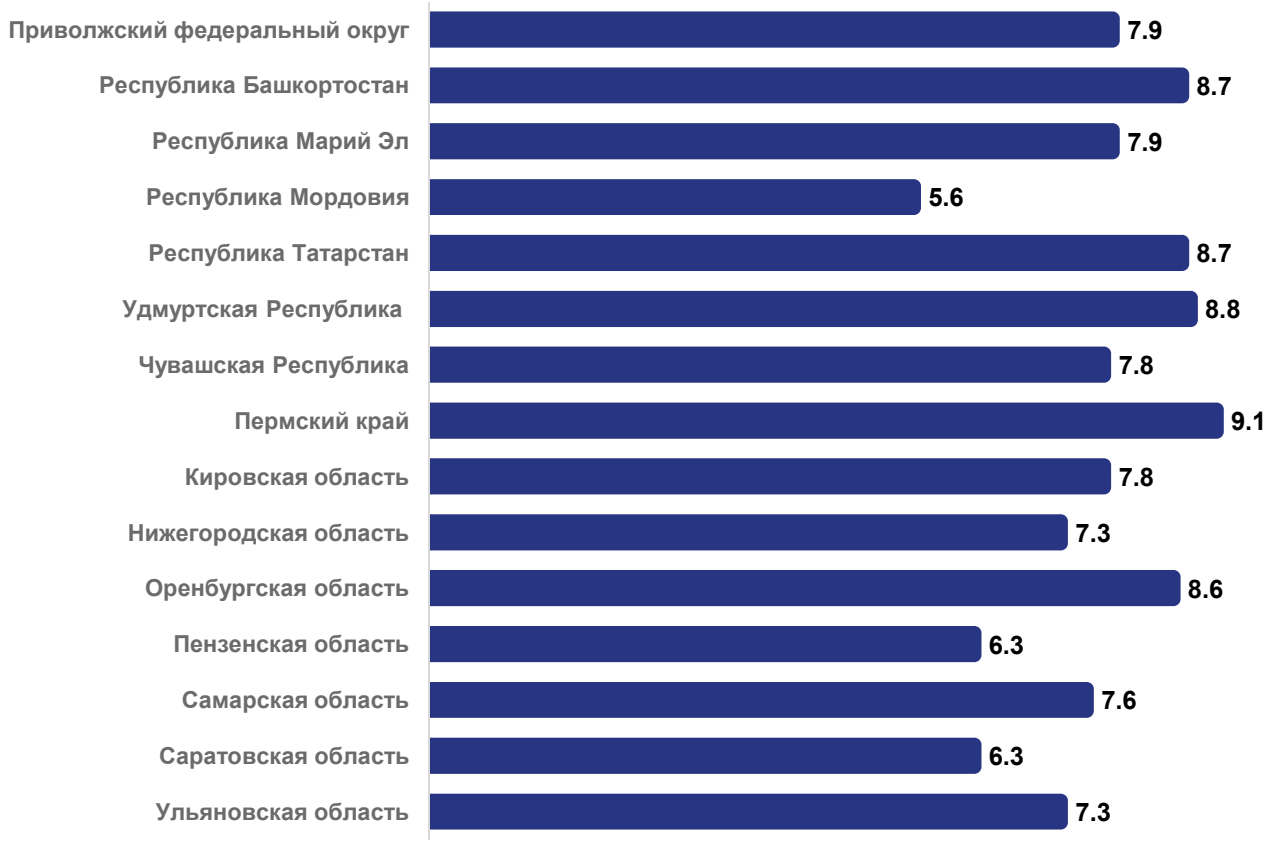

СВЕДЕНИЯ О СМЕРТЯХ
за январь-февраль 2023

Число зарегистрированных умершихся

1 622 ЧЕЛОВЕК

по Республике Мордовия

темп изменение
к январю-февралю 2022 года **78,9 %**

по Российской Федерации

темп изменение
к январю-февралю 2022 года **78,5 %**

Коэффициенты смертности

(в расчете на 1000 человек населения; накопительным итогом)

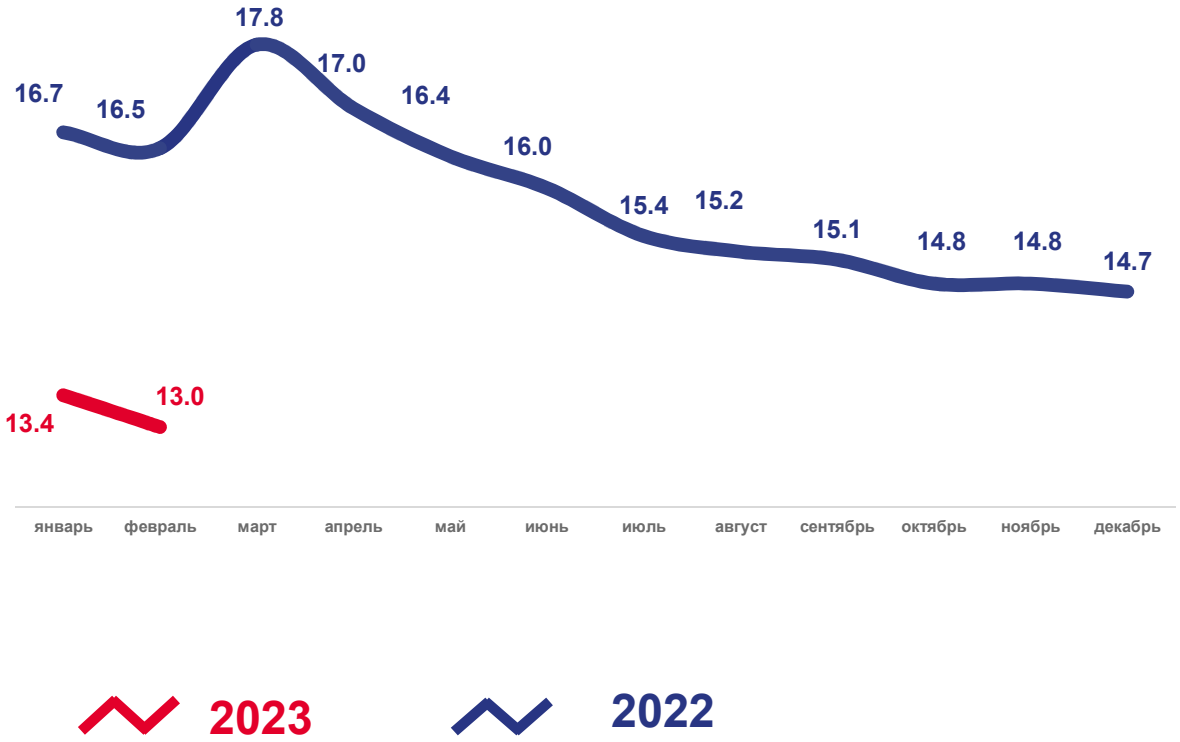

КОЭФФИЦИЕНТ СМЕРТНОСТИ

на 1000 человек населения
за январь-февраль 2023

Приволжский федеральный округ

темп изменение
к январю-февралю 2022 года

84,7 %

Республика Мордовия

темп изменение
к январю-февралю 2022 года

78,8 %

Субъекты Приволжского федерального округа

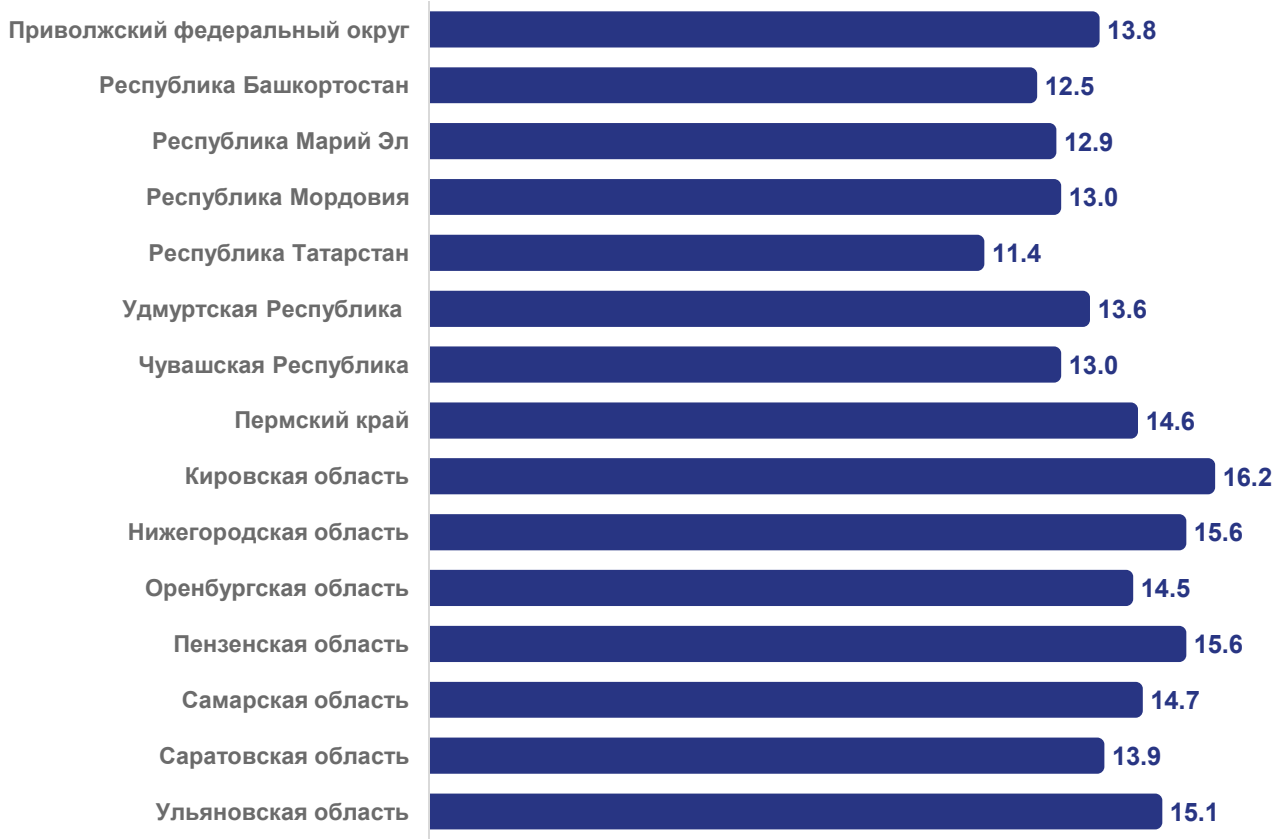

СВЕДЕНИЯ О БРАКАХ
за январь-февраль 2023

Число зарегистрированных браков

344

по Республике Мордовия

темп изменение
к январю-февралю 2022 года **86,6 %**

по Российской Федерации

темп изменение
к январю-февралю 2022 года **89,0 %**

Коэффициенты брачности

(в расчете на 1000 человек населения; накопительным итогом)

КОЭФФИЦИЕНТ БРАЧНОСТИ

на 1000 человек населения за январь-февраль 2023

Приволжский федеральный округ

темп изменение
к январю-февралю 2022 года

85,0 %

Республика Мордовия

темп изменение
к январю-февралю 2022 года

87,5 %

Субъекты Приволжского федерального округа

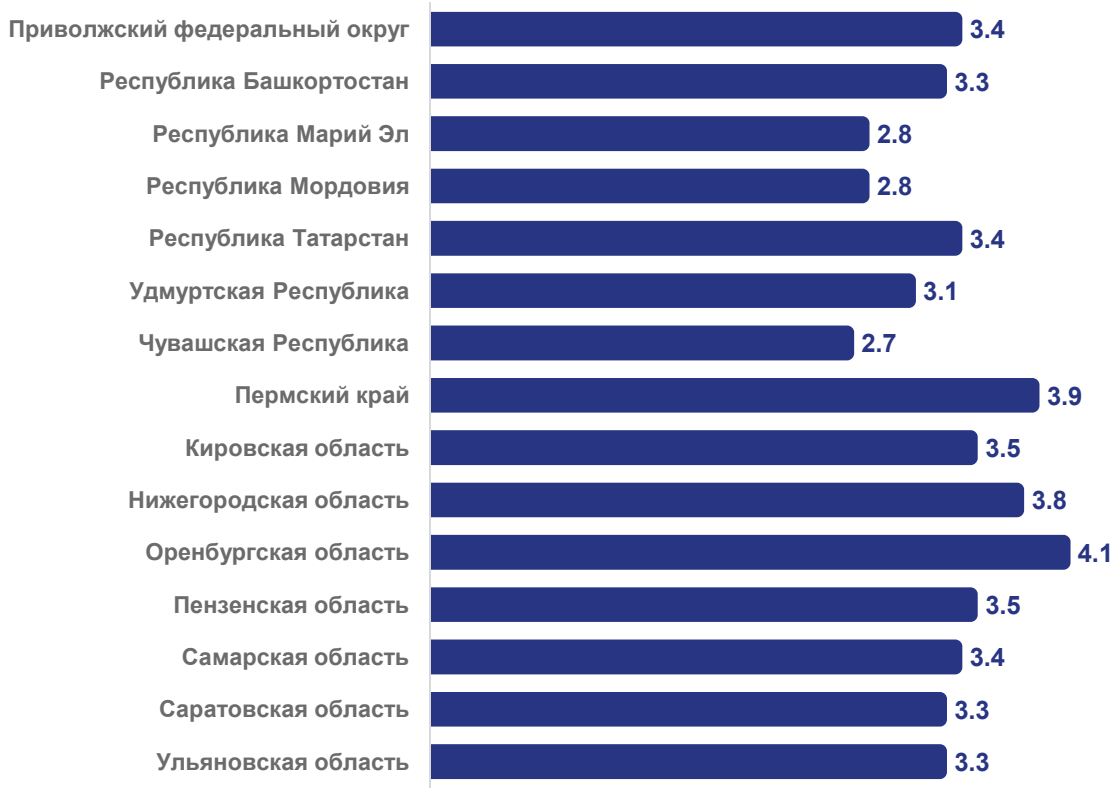

СВЕДЕНИЯ О РАЗВОДАХ
за январь-февраль 2023

Число зарегистрированных разводов

330

по Республике Мордовия

темп изменение
к январю-февралю 2022 года **100,6 %**

по Российской Федерации

темп изменение
к январю-февралю 2022 года **114,0 %**

Коэффициенты разводимости

(в расчете на 1000 человек населения; накопительным итогом)

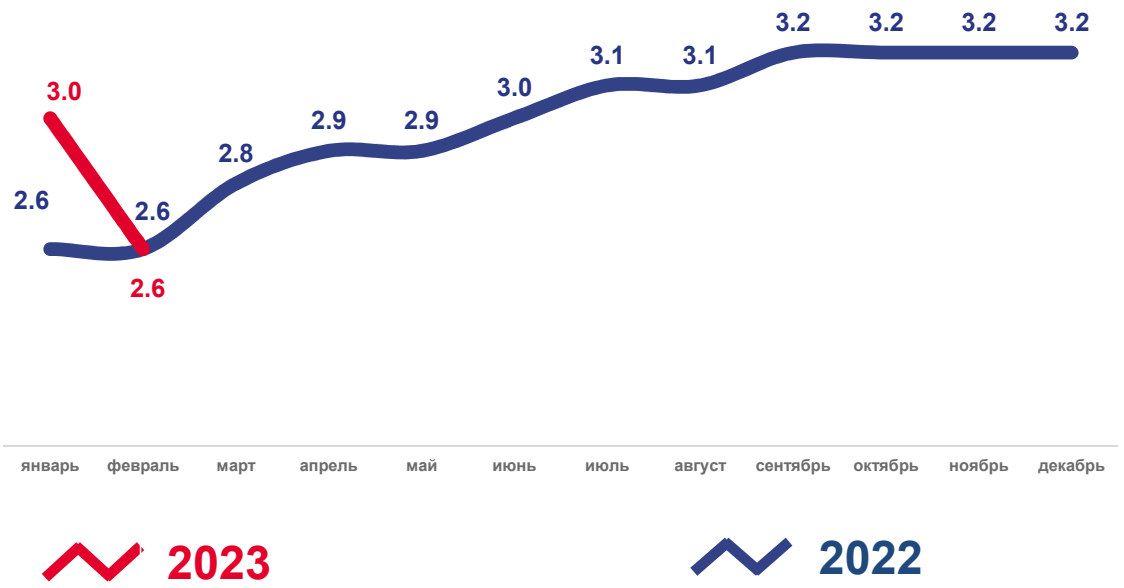

КОЭФФИЦИЕНТ РАЗВОДИМОСТИ

на 1000 человек населения за январь-февраль 2023

Приволжский федеральный округ

темп изменение
к январю-февралю 2022 года

111,8 %

Республика Мордовия

темп изменение
к январю-февралю 2022 года

100,0 %

Субъекты Приволжского федерального округа

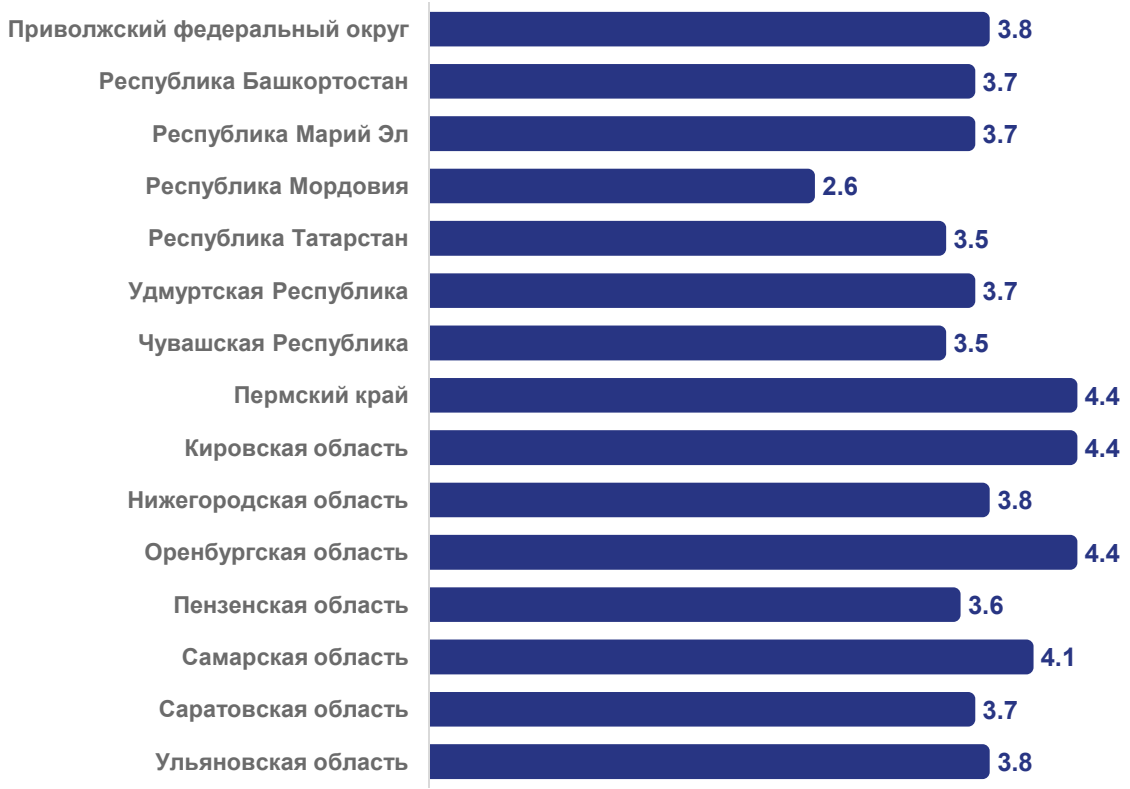

КОЭФФИЦИЕНТ МЛАДЕНЧЕСКОЙ СМЕРТНОСТИ

на 1000 родившихся живыми за январь-февраль 2023

Приволжский федеральный округ

темп изменение
к январю-февралю 2022 года

90,2 %

Республика Мордовия

изменение
к январю-февралю 2022 года

в 3,3 раза
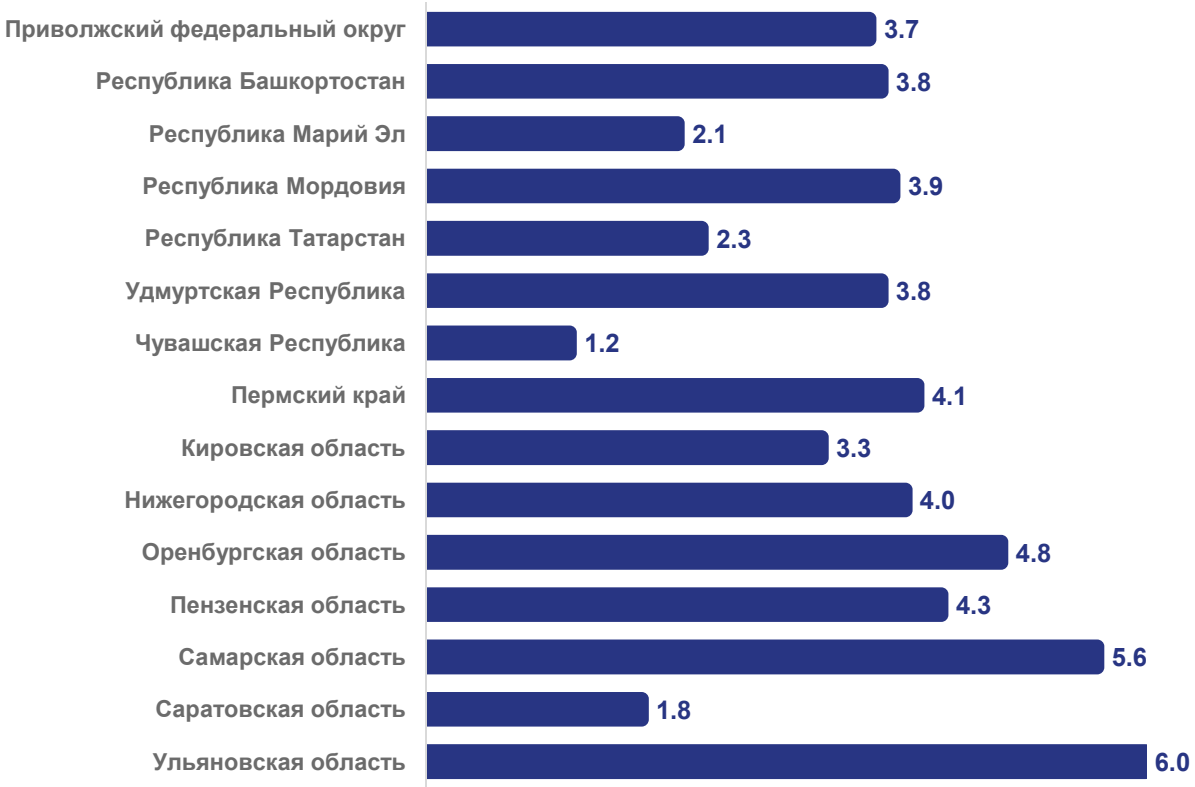
Субъекты Приволжского федерального округа